

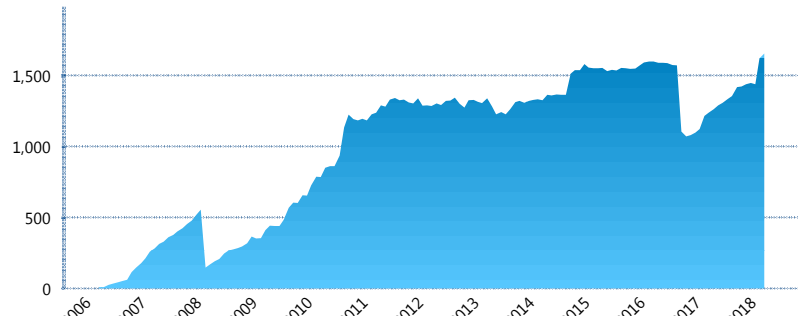
I. INFORMACIÓN FINANCIERA

I) Detalles del Fondo

Detalles del Fondo	
Razón Social	Siefore Coppel Básica 1 S.A. de C.V.
Inicio de Operaciones	28/04/2006
Tipo de Fondo	Básica
Clave Bolsa	COPPEL1
Activos Administrados *	1,659
ISIN	MX54CO0K0029
Comisión Anual	1.08%
Administrador	Afore Coppel S.A. de C.V.
Director General	Lic. Mauricio Adrián Alarcón Montes de Oca
Presidente del Consejo	Rubén Eugenio Coppel Bernal

Activos Administrados *

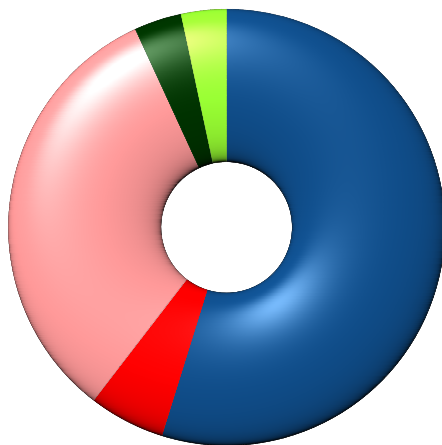
\$1,659



*Cifras en millones de pesos

Contiene el efecto de fusiones, cortes transversales y transferencias por edad. Para mayor información consultar: <http://www.consar.gob.mx/gobmx/Aplicativo/Factsheets/EC/ECSAR.pdf>

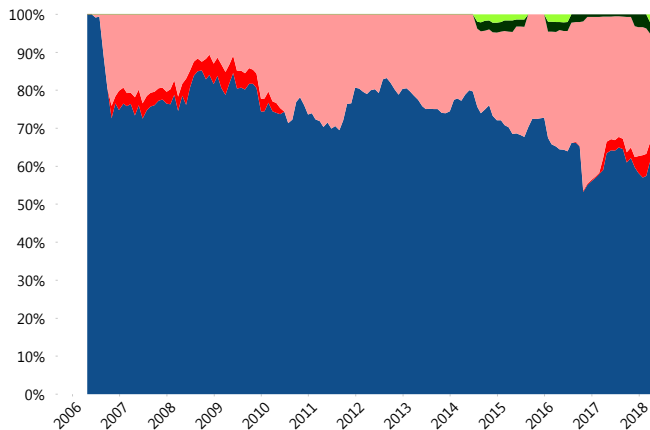
II) Inversiones



Deuda Gubernamental	54.80%
Deuda Internacional	5.63%
Deuda Nacional	32.69%
Renta Variable Internacional	3.52%
Renta Variable Nacional	3.35%

Tipo de Instrumento		Coppel (SB1)	Sistema Básicas 1**
Renta Variable Nacional	Renta Variable Nacional	3.35%	2.24%
	Total	3.35%	2.24%
Renta Variable Internacional	Renta Variable Internacional	3.52%	4.91%
	Total	3.52%	4.91%
FIBRAS	FIBRAS	0.00%	1.53%
	Total	0.00%	1.53%
Deuda Nacional	Aerolíneas	0.19%	0.17%
	Alimentos	0.41%	0.60%
	Automotriz	1.64%	0.03%
	Banca de Desarrollo	0.00%	2.25%
	Bancario	0.91%	1.30%
	Bebidas	1.04%	0.72%
	Cemento	0.00%	0.03%
	Centros Comerciales	0.37%	0.08%
	Consumo	0.61%	0.38%
	Empresas Productivas del Estado	4.04%	4.48%
	Estados	0.50%	1.24%
	Europesos	0.00%	2.66%
	Grupos Industriales	0.60%	0.69%
	Infraestructura	9.70%	5.15%
	Inmobiliario	0.74%	0.01%
	Otros	2.76%	1.26%
	Papel	0.00%	0.17%
	Serv. Financieros	0.85%	0.41%
	Telecom	2.60%	0.97%
	Transporte	2.88%	0.38%
Vivienda	2.86%	2.64%	
Total	32.69%	25.61%	
Deuda Internacional	Deuda Internacional	5.63%	1.47%
	Total	5.63%	1.47%
Deuda Gubernamental	BONDESD	0.30%	0.32%
	BONOS	0.00%	8.80%
	BPA182	0.00%	2.47%
	CBIC	0.00%	4.82%
	CETES	0.00%	3.53%
	REPORTO	1.10%	1.69%
	UDIBONO	53.41%	41.94%
	UMS	0.00%	0.66%
Total	54.80%	64.23%	
Total	100.00%	100.00%	

Evolución de Inversiones



Deuda Gubernamental	Renta Variable Nacional
Deuda Internacional	
Deuda Nacional	
Renta Variable Internacional	

**Considera las inversiones de todo el grupo de SIEFORES Básicas 1
Cifras al cierre de abril de 2018

III) Desempeño

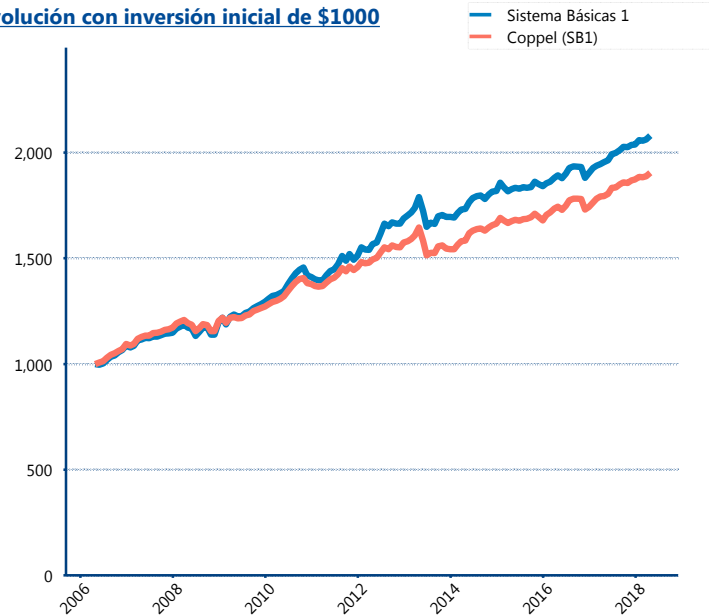
Rendimiento Bolsa

Tipo	Coppel (SB1)	Sistema Básicas 1
1 año	6.01%	6.30%
2 años	4.45%	4.80%
3 años	4.38%	4.42%
5 años	2.98%	3.08%

Indicador de Rendimiento Neto

Siefore	IRN %
Inbursa (SB1)	4.89%
PensionISSSTE (SB1)	4.28%
Profuturo (SB1)	4.28%
Azteca (SB1)	4.23%
Coppel (SB1)	4.06%
XXI-Banorte (SB1)	3.89%
Metlife (SB1)	3.84%
Banamex (SB1)	3.75%
Principal (SB1)	3.59%
SURA (SB1)	3.47%
Invercap (SB1)	3.40%
Promedio Simple	3.97 %
Promedio Ponderado	3.98 %

Evolución con inversión inicial de \$1000



Construido con el precio de la Siefore registrado en la Bolsa Mexicana de Valores

IV) Medidas de sensibilidad y riesgos

Evolución del Plazo Promedio Ponderado

